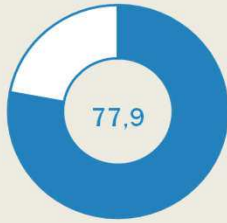



## INFOGRÁFICO - POSSE DE CELULARES

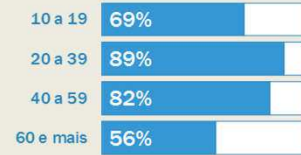
### % UTILIZAÇÃO DE CELULAR POPULAÇÃO TOTAL



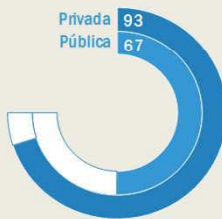
### % UTILIZAÇÃO DE CELULAR POR GÊNERO



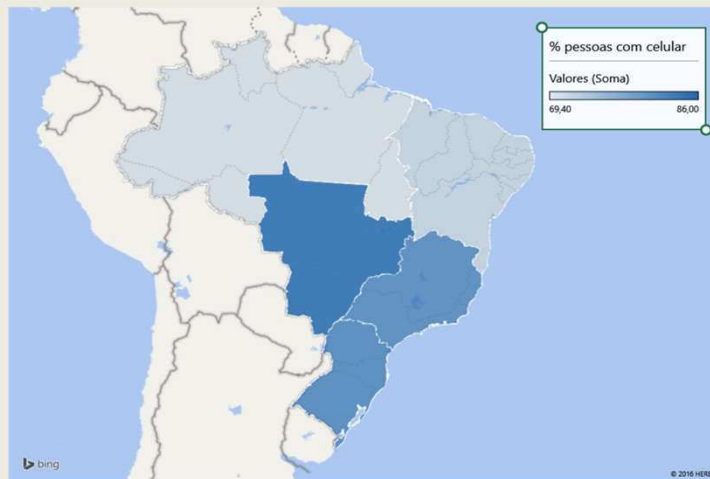
### % UTILIZAÇÃO DE CELULAR POR FAIXA ETÁRIA



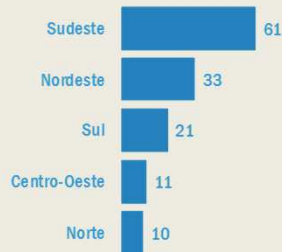
### % UTILIZAÇÃO DE CELULAR POR ESTUDANTES POR TIPO DE ESCOLA




### % UTILIZAÇÃO DE CELULAR POR REGIÃO



### PESSOAS COM POSSE DE CELULAR, POR REGIÃO (milhões)



### RENDIMENTO MÉDIO ENTRE OS QUE POSSUEM E NÃO POSSUEM CELULAR, POR REGIÃO



### % UTILIZAÇÃO DE CELULAR POR NÍVEL DE INSTRUÇÃO



© Fábio Vianna (fabiovianna.com) 2016. Reprodução Permitida desde que citada a fonte.

Fonte: IBGE, Diretoria de Pesquisas, Coordenação de Trabalho e Rendimento, Pesquisa Nacional por Amostra de Domicílios 2014.

Ícone homem/mulher: <http://www.iconarchive.com/show/sleek-xp-basic-icons-by-hopstarter.html>